









# ASK & LIV

FLYTTER UD I NATUREN

# JÆGERSTENALDER

## PUSLESPIL

### SÅDAN GØR I:

-  Klip papirs brikkerne ud
-  Laminer brikkerne og klip dem ud – sørg for at bevare en lamineret kant hele vejen rundt
-  Tegn brikkerne af på pap og klip papstykkerne ud
-  Beklæd papstykkerne med gaffa-tape eller klar bred tape, for længere levetid
-  Sæt brikkerne fast på de tilførende papstykker med dobbeltklæbende tape eller klar bred tape
-  Tag brikkerne med ud og spil

God fornøjelse!

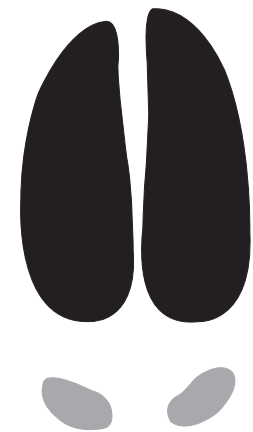


KRONHJORT



  
**ASK & LIV**  
FLYTTER UD I NATUREN

KRONHJORT



BLIV  NATURLIGVIS

GRÆVLING



  
**ASK & LIV**  
FLYTTER UD I NATUREN

GRÆVLING



BLIV  NATURLIGVIS

ASK & LIV




ASK & LIV



BLIV  NATURLIGVIS

RAEV




  
**ASK & LIV**  
FLYTTER UD I NATUREN

RAEV



BLIV  NATURLIGVIS


BRUN BJØRN




BRUN BJØRN



ELG



ELG





BLIV  NATURLIGVIS

PELIKAN



  
**ASK & LIV**  
FLYTTER UD I NATUREN


PELIKAN



BLIV  NATURLIGVIS



LOS



LOS



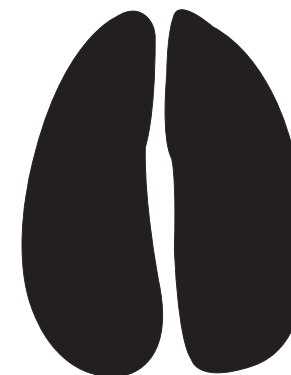

  
**ASK & LIV**  
FLYTTER UD I NATUREN

BLIV  NATURLIGVIS

UROKSE



UROKSE



HAVØRN



HAVØRN



  
**ASK & LIV**  
FLYTTER UD I NATUREN

BLIV  NATURLIGVIS

TRANE



  
**ASK & LIV**  
FLYTTER UD I NATUREN

TRANE



BLIV  NATURLIGVIS

VILDSVIN



  
**ASK & LIV**  
FLYTTER UD I NATUREN

VILDSVIN



BLIV  NATURLIGVIS