








# JÆGERSTENALDER

## PUSLESPIL

### SÅDAN GØR I:

-  Klip papirs brikkerne ud
-  Laminer brikkerne og klip dem ud – sørg for at bevare en lamineret kant hele vejen rundt
-  Tegn brikkerne af på pap og klip papstykkerne ud
-  Beklæd papstykkerne med gaffa-tape eller klar bred tape, for længere levetid
-  Sæt brikkerne fast på de tilførende papstykker med dobbeltklæbende tape eller klar bred tape
-  Tag brikkerne med ud og spil


God fornøjelse!



KRONHJORT



KRONHJORT



GRAEVLING



GRAEVLING



ASK & LIV




ASK & LIV



BLIV  NATURLIGVIS

RÆV




  
**ASK & LIV**  
FLYTTER UD I NATUREN

RÆV



BLIV  NATURLIGVIS


BRUN BJØRN




BRUN BJØRN



ELG




ELG



PELIKAN




PELIKAN



BLIV  NATURLIGVIS



LOS





LOS



UROKSE




UROKSE



HAVØRN



HAVØRN



BLIV  NATURLIGVIS

TRANE



TRANE



BLIV  NATURLIGVIS

VILDSVIN



VILDSVIN



BLIV  NATURLIGVIS